




# Datenblatt Psi-Werte Fenster

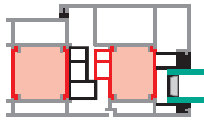
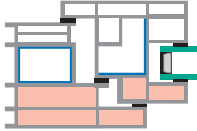

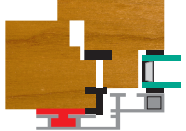
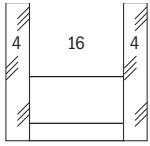
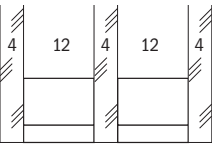
auf Basis messtechnischer Ermittlung der äquivalenten Wärmeleitfähigkeit der Abstandhalter

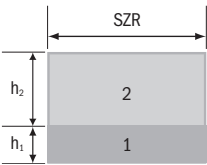
**SWISSPACER**<sup>®</sup>

**SWISSPACER**<sup>®</sup>

Vetrotech Saint-Gobain (International) AG  
Zweigniederlassung Kreuzlingen  
Sonnenwiesenstrasse 15  
CH-8280 Kreuzlingen

Querschnitt	Produktname	Abstandhalter Bauhöhe in mm	Material	Dicke d in mm
		6,5	Kunststoff / Metallbeschichtete Kunststoffolie "High Tech Gas Barrier Foil"	1,0 0,097

Repräsentative Rahmenprofile		Metall mit thermischer Trennung	Kunststoff	Holz	Holz/Metall
					
Repräsentativer Psi-Wert Zweischeibiges Wärmedämmglas W/m <sup>2</sup> K	 Zweischeiben-Isolierglas $U_g=1,1 \text{ W/m}^2\text{K}$	0,036	0,032	0,031	0,032
Repräsentativer Psi-Wert Dreischeibiges Wärmedämmglas W/m <sup>2</sup> K	 Dreischeiben-Isolierglas $U_g=0,7 \text{ W/m}^2\text{K}$	0,031	0,030	0,029	0,030

Two Box Modell Kennwerte		Scheibenzwischenraum (SZR) in mm	$\lambda_{eq,2B}$ in W/mK	
			Box 1 · $h_1 = 3 \text{ mm}$	Box 2 · $h_2 = 6,5 \text{ mm}$
		Für alle SZR verwendbar	0,40	0,14

**Erläuterungen**

Die äquivalente Wärmeleitfähigkeit wurde nach der ift-Richtlinie WA-17/1 "Wärmetechnisch verbesserte Abstandhalter – Ermittlung der äquivalenten Wärmeleitfähigkeit durch Messung" ermittelt. Die damit berechneten repräsentativen linearen Wärmedurchgangskoeffizienten (repräsentative Psi-Werte) gelten für typische Rahmenprofile und Verglasungen für die Ermittlung des Wärmedurchgangskoeffizienten  $U_w$  von Fenstern. Sie wurden unter den in der ift-Richtlinie WA-08/2 „Wärmetechnisch verbesserte Abstandhalter – Teil 1: Ermittlung des repräsentativen Psi-Wertes für Fensterahmenprofile“ festgelegten Rahmenbedingungen (Rahmenprofile, Verglasung, Glaseinstand, Rückenüberdeckung, Primär- und Sekundärdichtstoff) ermittelt. Diese Richtlinie regelt auch den Gültigkeitsbereich und die Anwendung der repräsentativen Psi-Werte. Zur Vermeidung von Rundungsfehlern wurden die Psi-Werte im Datenblatt auf 0,001 W/mK angegeben. Das Verfahren zur rechnerischen Bestimmung der Psi-Werte hat eine Genauigkeit von  $\pm 0,003 \text{ W/mK}$ . Unterschiede von weniger als 0,005 W/mK sind nicht signifikant. Weitere Informationen sind dem Merkblatt 004/2008 "Kompass 'Warme Kante' für Fenster" des Bundesverband Flachglas zu entnehmen.

Ermittlung der Kennwerte durch:  
Hochschule **Rosenheim**  
University of Applied Sciences

